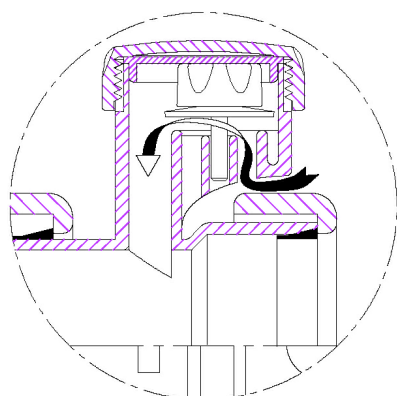




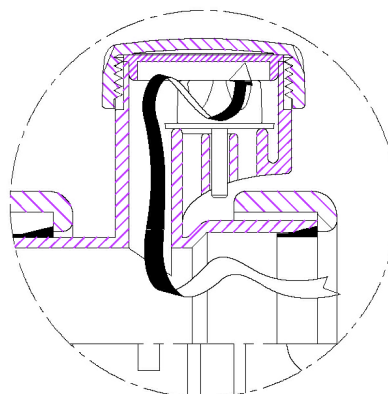
Code	Dimensions	Charac.	u./box
022052	32	-	50
022053	40	-	50

DETALLE DEL FUNCIONAMIENTO DE LA VALVULA DE AIREACION

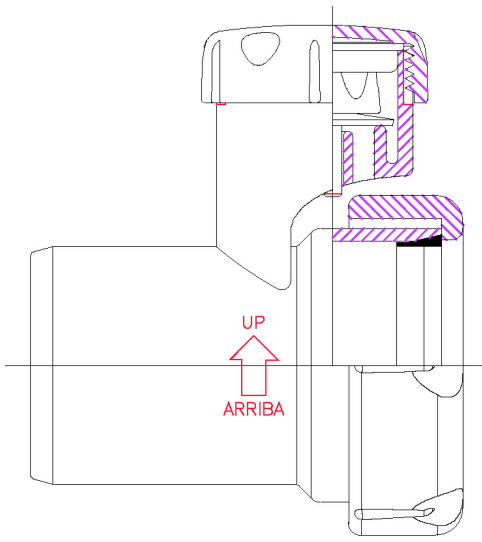
- La membrana se abre con una depresion de 2 mm de columna de agua evitando el descebado del sifón.
- Para un buen funcionamiento, la válvula debe estar en posición vertical.
- Se debe colocar siempre entre el sifón y la red de evacuación



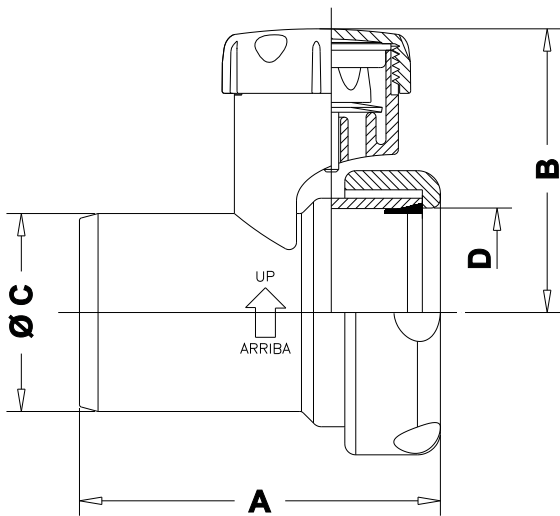
DEPRESION



SOBREPRESION




Dimensions



Code	A	B	C Ø	D
022052	71	54	32	1 1/4"X32
022053	76	57	40	1 1/2"X40

Documentation



Price lists



Certificates



For additional info, please visit <https://www.jimten.com/en/producto/708/in-line-air-admittance-valve/>

